


# UNICO<sup>2</sup> twin

IL CLIMATIZZATORE MULTI-AMBIENTE SENZA UNITA' ESTERNA

MADE IN ITALY



 **NO**  
OUTDOOR UNIT

Unico Twin, il primo climatizzatore senza unità esterna che climatizza 2 ambienti. Abbiamo eliminato dalle facciate il motore esterno e moltiplicato per 2 lo spazio del comfort. Tecnologia MADE IN ITALY



[olimpiasplendid.com](http://olimpiasplendid.com)


 **OLIMPIA  
SPLENDID**  
HOME OF COMFORT



UNICO TWIN - WALL



UNICO TWIN - MASTER




#### TECNOLOGIA TWIN®

Grazie alla tecnologia TWIN® si realizza la climatizzazione bi-ambiente nella totale integrazione estetica con l'edificio, con una notevole semplificazione progettuale. La tecnologia Twin permette di utilizzare le due unità (unità Master e unità Wall) congiuntamente o separatamente a seconda delle esigenze, sia in modalità riscaldamento che in modalità raffreddamento.

## SEMPLICITÀ DI INSTALLAZIONE

### 1 AMBIENTE 1

Grazie alla pratica dima inclusa nell'imballo, si installa, completamente dall'interno e in pochi minuti, l'unità MASTER con i due fori da 202 mm di diametro nella prima stanza da climatizzare.



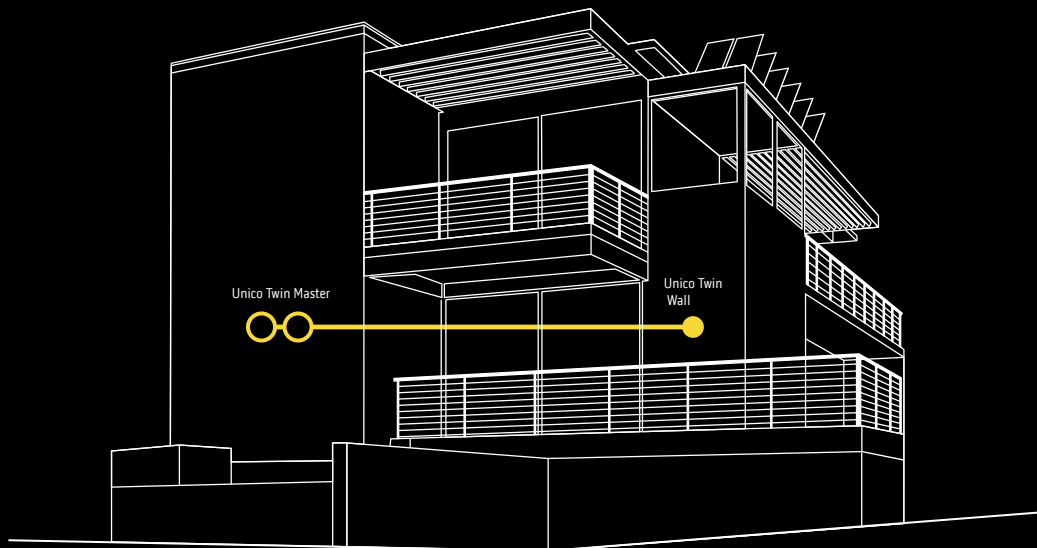
2 Si collega l'unità Master all'unità Wall, grazie ai rubinetti frigoriferi alloggiati nella parte destra dell'unità.



### 3 AMBIENTE 2

Si installa, l'unità Wall a parete, nella seconda stanza da climatizzare.





## UNICO TWIN – MASTER

### CARATTERISTICHE

Capacità frigorifera: 2,6 kW

Capacità in funzione HP (pompa di calore): 2,5 Kw

Versatilità di installazione: Installazione a parete in alto o in basso

Possibilità di installazione a vetro (previo utilizzo di specifico pannello autoportante)

Semplicità di installazione: Unico Twin si installa tutto dall'interno in pochi minuti.

Ampio flap per una diffusione omogenea dell'aria nell'ambiente.

### FUNZIONI DI SISTEMA

Funzione di sola ventilazione

Funzione di sola deumidificazione

Funzione Auto: modula i parametri di funzionamento in relazione alla temperatura dell'ambiente

Funzione Sleep: aumenta gradualmente la temperatura impostata e garantisce una rumorosità ridotta per un maggior benessere notturno.

## UNICO TWIN - WALL

### CARATTERISTICHE

Capacità frigorifera: 2,5 kW

Capacità in funzione HP (pompa di calore): 2,2 kW

Fino al 15% più silenzioso\*

### CARATTERISTICHE DI SISTEMA



Funzionamento autonomo o combinato: se si sceglie il funzionamento contemporaneo le due unità condividono la potenza disponibile. \*\*

Doppia classe A

Gas ecologico R410A

Telecomando multifunzione


Timer 24h


UNICO TWIN MASTER			
	Codice prodotto	01273	
	Capacità di raffreddamento	kW	2,6
	Capacità di riscaldamento	kW	2,5
	Indice di eff. energetica nominale	EERd	2,7
	Coefficiente di eff. nominale	COPd	3,1
	Classe di eff. energetica in raffreddamento		A
	Classe di eff. energetica in riscaldamento		A
UNICO TWIN WALL			
	Codice prodotto	01274	
	Capacità di raffreddamento	kW	2,5
	Capacità di riscaldamento	kW	2,2

\*Test di laboratorio interni confermano una riduzione della rumorosità rispetto ai sistemi tradizionali Double Duct Olimpia Splendid


\*\*Nel funzionamento contemporaneo le unità interne sono forzate alla minima velocità

La gamma Unico comprende differenti soluzioni e modelli di potenza mono-ambiente

UNICO INVERTER						
		UNICO INVERTER 9 SF	UNICO INVERTER 12 SF	UNICO INVERTER 9 HP	UNICO INVERTER 12 HP	
	Codice prodotto		01068	01067	01060	01052
	Capacità di raffreddamento	kW	1,4-2,3-2,7	1,8-2,7-3,1	1,4-2,3-2,7	1,8-2,7-3,1
	Capacità di riscaldamento	kW	-	-	1,4-2,4-2,7	1,8-2,7-3,0
	Indice di eff. energetica nominale	EERd	2,7	2,7	2,7	2,7
	Coefficiente di eff. nominale	COPd	-	-	3,2	3,2
	Classe di eff. energetica in raffreddamento		A	A	A	A
	Classe di eff. energetica in riscaldamento		-	-	A	A

UNICO						
		UNICO 8.5 SF	UNICO 11.5 SF	UNICO 8.5 HP*	UNICO 11.5 SF*	
	Codice prodotto		01078	01077	01076	01075
	Capacità di raffreddamento	kW	2,1	2,6	2,1	2,5
	Capacità di riscaldamento	kW	-	-	2,1	2,5
	Indice di eff. energetica nominale	EERd	2,7	2,7	2,7	2,7
	Coefficiente di eff. nominale	COPd	-	-	3,1	3,1
	Classe di eff. energetica in raffreddamento		A	A	A	A
	Classe di eff. energetica in riscaldamento		-	-	A	A

\*Disponibile anche nella versione con resistenza elettrica integrata. Scoprila sul sito [olimpiasplendid.com](http://olimpiasplendid.com)

UNICO EASY				
		UNICO EASY SF	UNICO EASY HP	
	Codice prodotto		01056	00981
	Capacità di raffreddamento	kW	2,1	2,0
	Capacità di riscaldamento	kW	-	2,0
	Indice di eff. energetica nominale	EERd	2,7	2,6
	Coefficiente di eff. nominale	COPd	-	2,8
	Classe di eff. energetica in raffreddamento		A	A
	Classe di eff. energetica in riscaldamento		-	B

Tutti i modelli della gamma Unico possono usufruire delle garanzie su misura di Olimpia Splendid:



**GARANZIA SILVER:** gratuita, attivabile dal sito [olimpiasplendid.com](http://olimpiasplendid.com), aggiunge un anno alla garanzia standard.



**GARANZIA GOLD:** il massimo della qualità garantita fino a 5 anni.

Scopri come attivare le garanzie su misura sul sito [olimpiasplendid.com](http://olimpiasplendid.com)

**OLIMPIA SPLENDID SPA**  
via Guido Rossa 1/3  
42044 Gualtieri (RE)  
Italy  
[info@olimpiasplendid.it](mailto:info@olimpiasplendid.it)  
[olimpiasplendid.com](http://olimpiasplendid.com)

**OLIMPIA SPLENDID FRANCE S.A.R.L.**  
49 bis Avenue de l'Europe  
Parc de la Malnoue  
77184 Emerainville  
Paris, France

**OLIMPIA SPLENDID IBERICA S.L.**  
c/la Granja, 43 Pol. Industrial  
28108 Alcobendas  
Madrid, Spain

**OLIMPIA SPLENDID  
AIR CONDITIONING CO. LTD**  
no. 208, Lane 3883, Wai Qing Song  
Highway, Baihe Town,  
201709 Qingpu District  
Shanghai, China